


## DRBR75-xxSxxS 系列

DC-DC 模块电源 | 0.75W | SIP4 封装 | 定电压输入稳压输出 | 1500VDC 隔离



### 产品系列特性

- 国际标准引脚方式
- 小型 SIP4 封装
- 工作温度范围：-40°C ~ +105°C
- 空载输入电流低于 5mA
- 隔离电压：1500VDC
- 满载效率：74%（典型）
- 可持续短路保护
- 体积小、功能齐全、应用范围广
- 设计符合：IEC/EN/UL62368 标准

### 产品系列描述



DRBR75-xxSxxS 系列产品是专门针对板上电源系统中需要产生一组与输入电源隔离的电压的应用场合而设计的。该产品适用于：纯数字电路，一般低频模拟电路，继电器驱动电路，数据交换电路等。设计符合：IEC/EN/UL62368 标准。

### 产品选型表

认证	产品型号	输入电压 (VDC)	输出			满载效率 % (Typ.)	最大容性负载 ( $\mu$ F)
		标称值 (范围值)	输出电压 (VDC)	最小电流 (mA)	最大电流 (mA)		
EN/UL 认证中	DRBR75-05S03S	5 (4.75~5.25)	3.3	0	200	68	2400
	DRBR75-05S05S	5 (4.75~5.25)	5	0	150	72	2400
	DRBR75-05S12S	5 (4.75~5.25)	12	0	62	73	560
	DRBR75-05S15S	5 (4.75~5.25)	15	0	50	74	560
	DRBR75-12S03S	12 (11.4~12.6)	3.3	0	200	68	2400
	DRBR75-12S05S	12 (11.4~12.6)	5	0	150	72	2400
	DRBR75-12S12S	12 (11.4~12.6)	12	0	62	73	560
	DRBR75-12S15S	12 (11.4~12.6)	15	0	50	74	560

## 输入特性

项目	工作条件	Min.	Typ.	Max.	单位
输入电流 (满载/空载)	5VDC 输入	--	290/15	221/--	mA
	12VDC 输入	--	92/8	98/--	mA
反射纹波电流		--	15	--	mA
输入滤波器类型		电容滤波			
热插拔		不支持			

## 输出特性

项目	工作条件	Min.	Typ.	Max.	单位	
输出电压精度		--	--	±3	%	
线性调节率	输入电压变化±1%	--	--	±0.25	%	
负载调节率	10% ~ 100%负载	3.3VDC 输出	--	±3	--	%
		其他输出	--	±2	--	%
纹波噪声	20MHz 带宽(峰-峰值)	--	70	150	mV	
温度漂移系数	满载	--	±0.03	--	%/°C	
短路保护		可持续短路, 自恢复				

## 通用特性

项目	工作条件	Min.	Typ.	Max.	单位
隔离电压	输入-输出, 测试时间 1 分钟, 漏电流小于 1mA	1500	--	--	VDC
绝缘电阻	输入-输出, 绝缘电压 500VDC	1000	--	--	MΩ
隔离电容	输入-输出, 100KHz/0.1V	--	20	--	pF
工作温度	温度≥85°C降额使用, (如下: 温度降额曲线图)	-40	--	105	°C
存储温度		-55	--	125	°C
工作时外壳升温	Ta=25°C, 输入标称, 输出满载	--	15	--	°C
储存湿度	无凝结	5	--	95	%RH
焊接方式	波峰焊	260±5°C; 时间: 5-10s			
	手工焊	360±10°C; 时间: 3-5s			
开关频率	满载, 标称输入电压	--	220	--	kHz
平均无故障时间 (MTBF)	MIL-HDBK-217F@25°C	>3500Kh			

## 物理特性

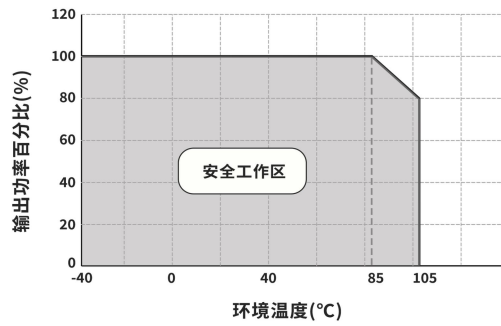
外壳材料	黑色阻燃耐热塑料 (UL94V-0)
封装尺寸	11.6 x 6.00 x 10.20mm
重量	1.6g (Typ.)
冷却方式	自然风冷

## EMC 特性

EMI	传导骚扰 (CE)	CISPR32/EN55032 CLASS B (推荐电路见图 2)	
	辐射骚扰 (RE)	CISPR32/EN55032 CLASS B (推荐电路见图 2)	
EMS	静电放电 (ESD)	IEC/EN61000-4-2 Contact $\pm 6\text{KV}$ /Air $\pm 8\text{KV}$	perf. Criteria B

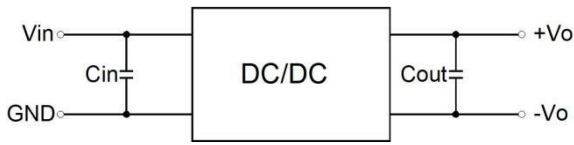
## 工作曲线特性

温度降额曲线图



## 外围电路设计与应用 - 典型电路

典型电路设计与应用



(图 1)

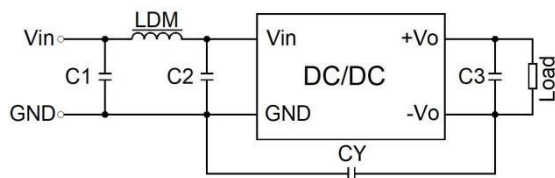
推荐容性负载值表

Vin	Cin	Vo	Cout
5VDC	10 $\mu$ F/16V	3.3/5VDC	10 $\mu$ F/16V
12VDC	4.7 $\mu$ F/50V	12VDC	2.2 $\mu$ F/25V
--	--	15VDC	1 $\mu$ F/25V

所有该系列的 DC/DC 转换器在出厂前，都是按照（图 1）推荐的测试电路进行测试。若要求进一步减少输入输出纹波，可将输入输出外接电容 Cin、Cout 加大或选用串联等效阻抗值小的电容，对于每一路输出，在确保安全可靠的工作条件下，其滤波电容的最大容值不能大于该产品的最大容性负载。

## 外围电路设计与应用 - EMI 推荐电路

EMI 推荐电路设计与应用



(图 2)

推荐参数表

C1	4.7 $\mu$ F /50V
C2	4.7 $\mu$ F /50V
C3	参考图 1 中 Cout 参数
CY	1nF/4kVDC
LDM	6.8 $\mu$ H

注：

### 1. 典型应用

若要求进一步减小输入输出纹波，可在输入输出端连接一个电容滤波网络，应用电路如图 1 所示。但应注意选用合适的滤波电容。若电容太大，很可能造成启动问题。对于每一路输出，在确保安全可靠工作的条件下，推荐容性负载值详见表。

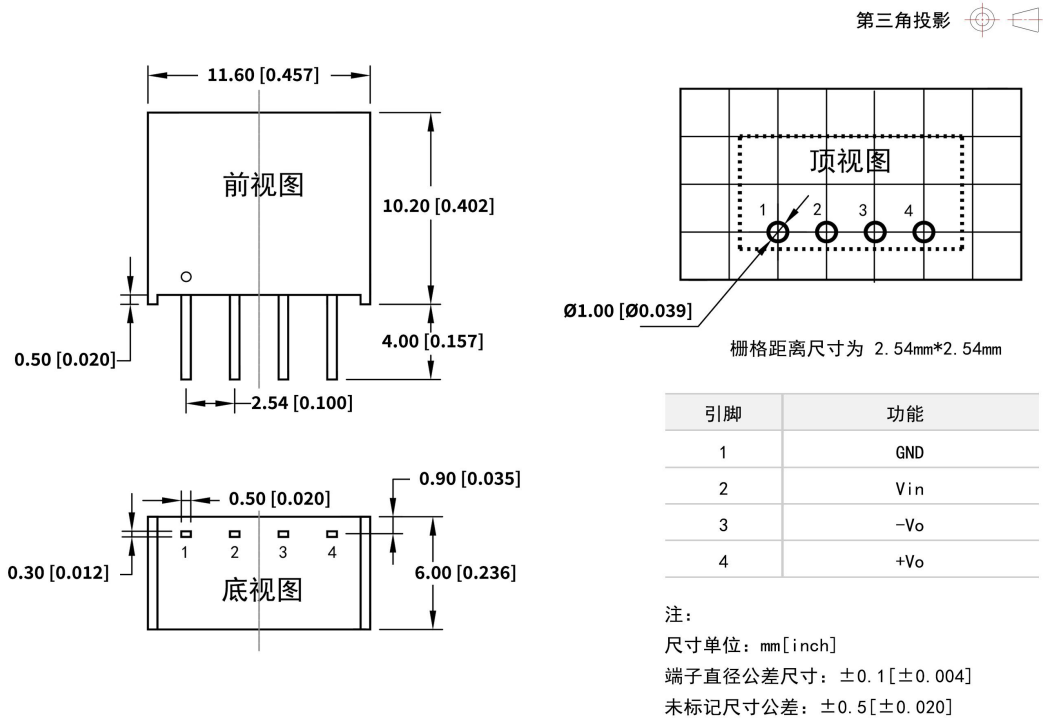
### 2. EMC 推荐电路：见图 2

### 3. 输出负载要求

为了确保该模块能够高效可靠的工作，使用时，其输出最小负载不能小于额定负载的 10%。若您所需功率确实较小，请在输出端并联一个电阻（电阻消耗功率与实际使用功率之和大于等于 10%的额定功率）。

## 外观尺寸与建议刷版图

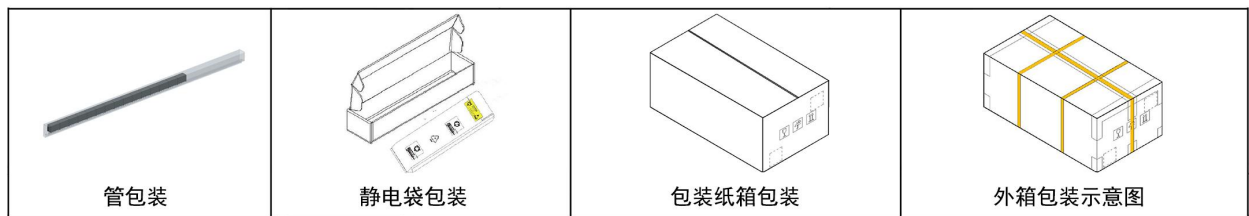
DRBR75-xxSxxS 外观尺寸与建议刷版图



## 产品包装说明

型号系列 (管包装)	单管产品数量 (pcs/管)	静电袋产品数量 (pcs/袋)	内箱产品数量 (pcs/箱)	满箱产品数量 (pcs)
DRBR75-xxSxxS	44	704	2816	11264

管包装示意图如下所示：



## || 注意事项

1. 输入电压不能超过所规定范围值，否则可能造成永久性不可恢复的损坏；
2. 建议在 5%以上负载使用，如果低于 5%负载，则产品的纹波指标可能超出规格，但是不影响产品的可靠性；
3. 最大容性负载均在输入电压范围、满负载条件下测试；
4. 除特殊说明外，本手册所有指标都在  $T_a=25^{\circ}\text{C}$ ，湿度 $<75\%RH$ ，标称输入电压和输出额定负载时测得；
5. 本手册所有指标测试方法均依据本公司企业标准；
6. 我司可提供产品定制，具体需求可直接联系我司技术人员；
7. 产品规格变更恕不另行通知。

## || 厂家联系信息

### 广州钽源电子科技有限公司

官方网址：[www.bettpower.com](http://www.bettpower.com)

公司座机：020 - 32166256

公司邮箱：[Info@bettpower.com](mailto:Info@bettpower.com)

公司地址：广州市黄埔区斗塘路 1 号洁特产业园 A1 栋

BETTPOWER 为广州钽源电子科技有限公司的注册商标。其所有的产品名称、型号、商标和品牌均为公司的财产

广州钽源电子科技有限公司保留所有权利及最终解释权。